

ДОКУМЕНТАЦИЯ, СОДЕРЖАЩАЯ ОПИСАНИЕ

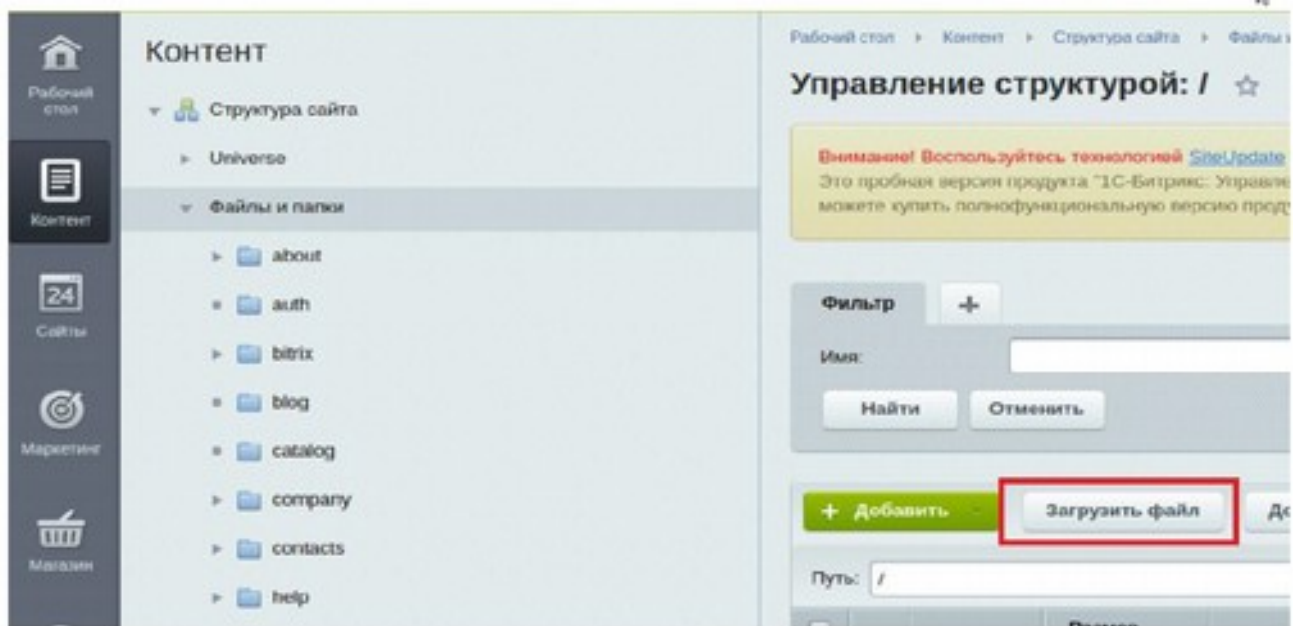
Установки программы для ЭВМ

**«Программа для Корпоративного сайта промышленной
компании»**

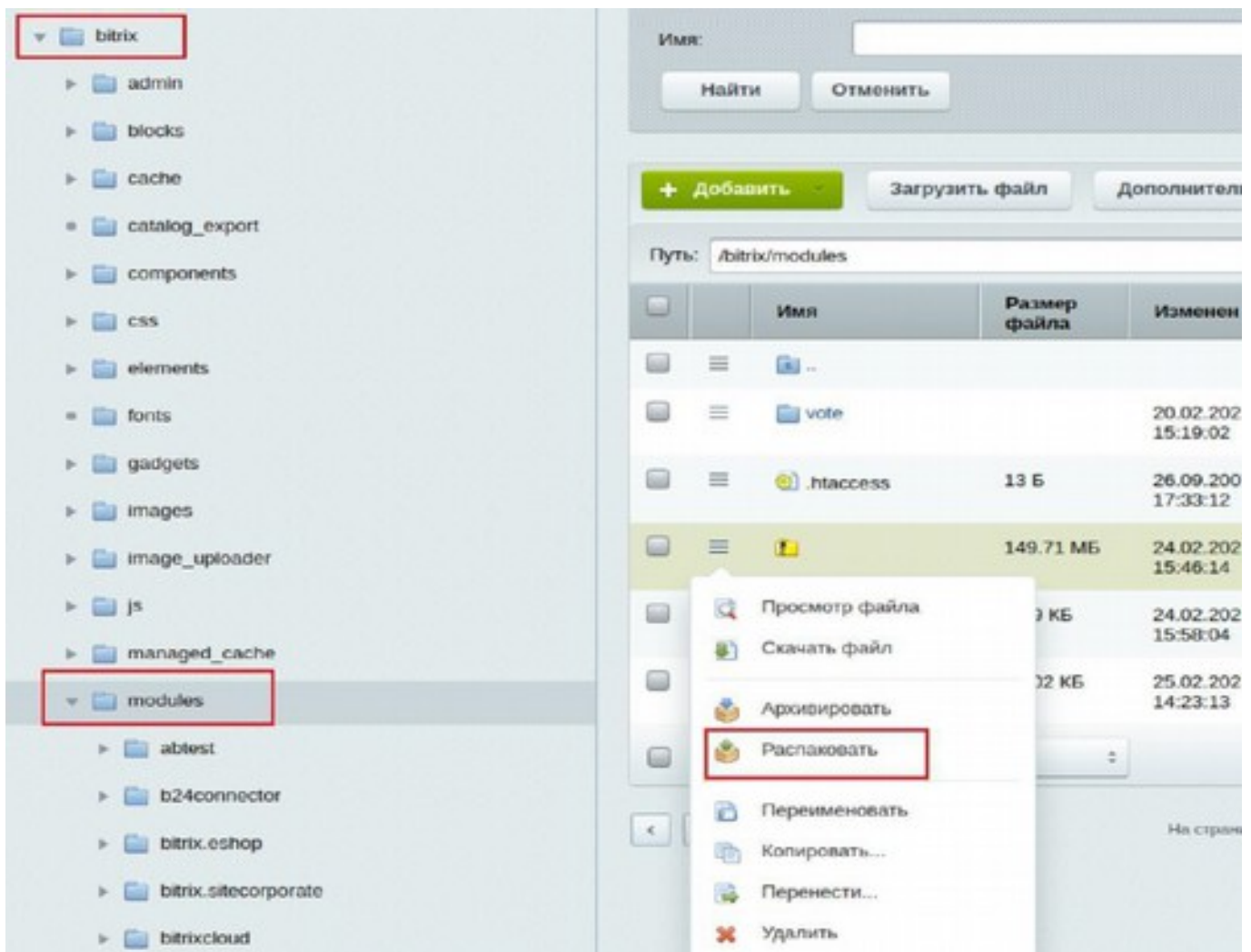
Установка программы “Программа для Корпоративного сайта промышленной компании”

Архив с решением доступен по ссылке:
<https://b-id.ru/corpsite/bid.siteindustrial.zip>

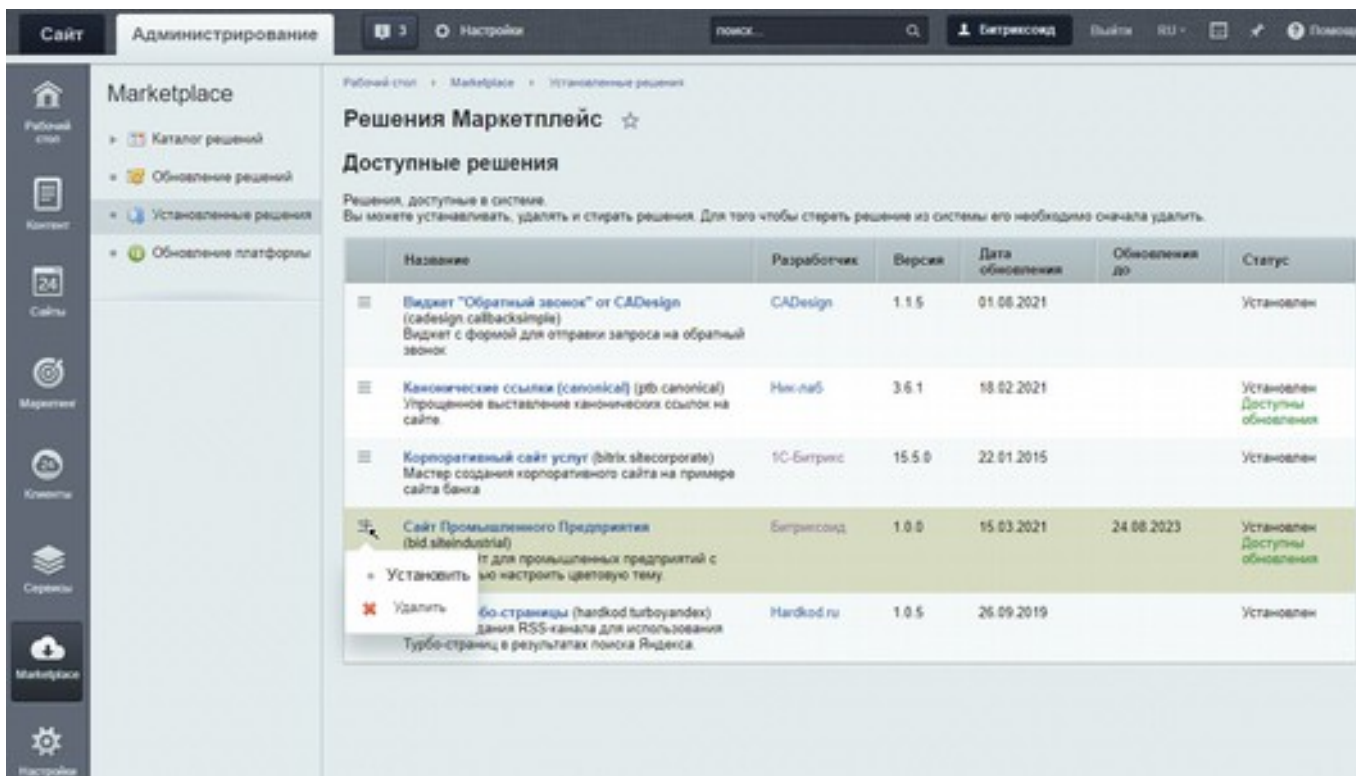
1. Загрузите архив «bid.siteindustrial.zip» в файловую структуру 1С-Битрикс



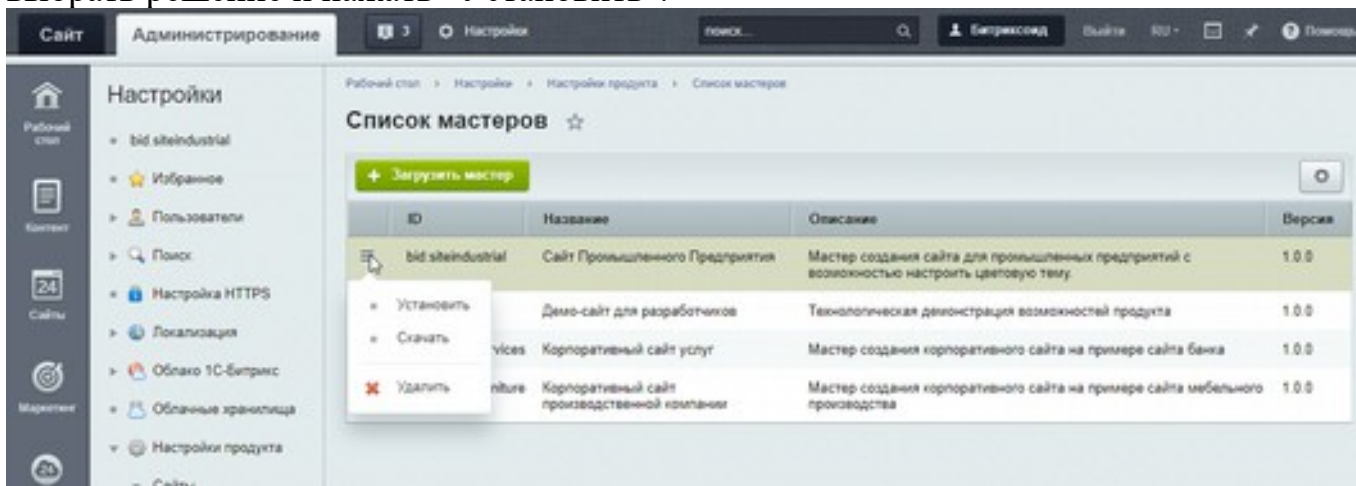
Затем нужно распаковать загруженный архив в папку /bitrix/modules/



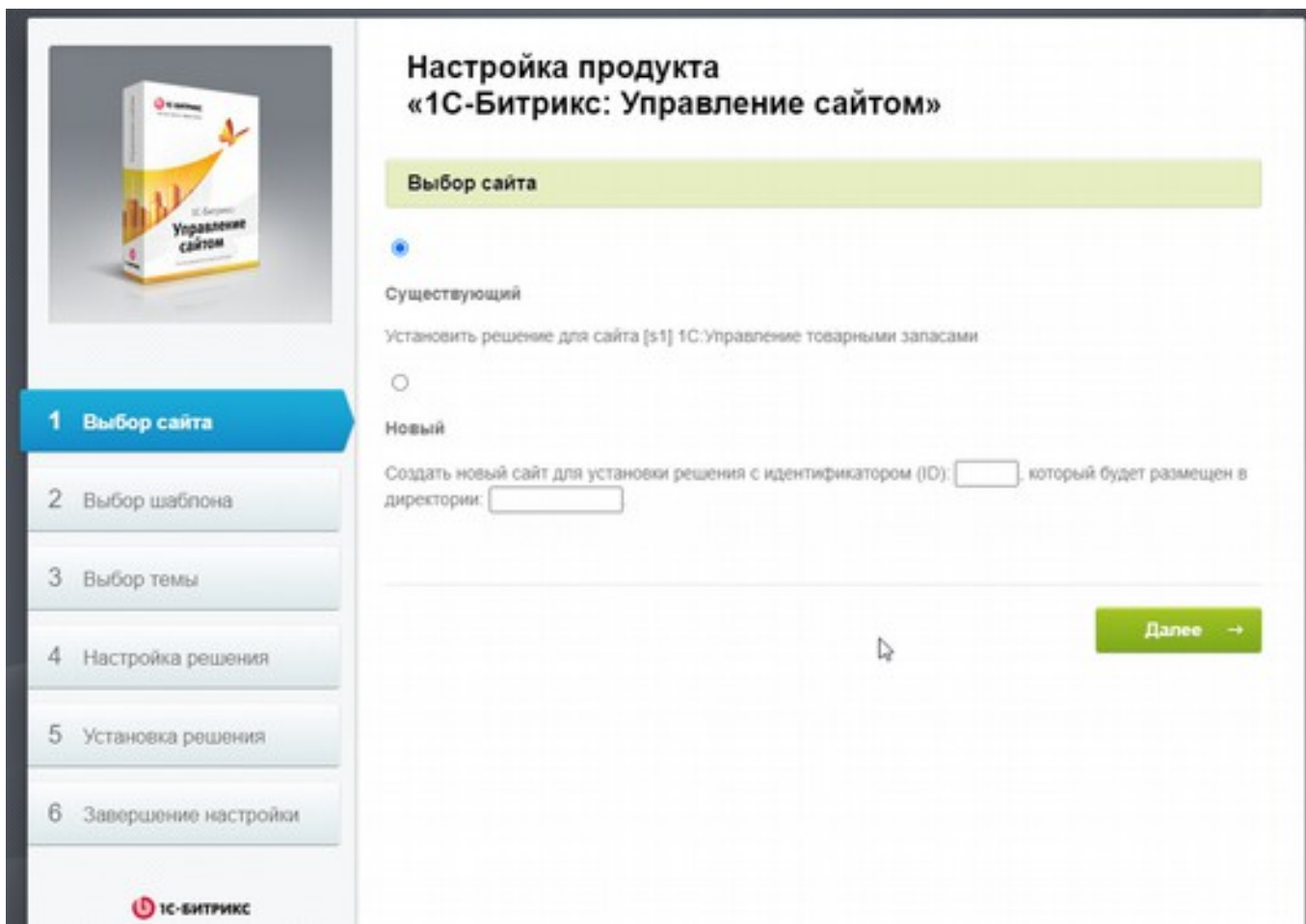
2. В разделе "Установленные решения" появится устанавливаемое решение. В меню возле нужного решения выбрать "Установить".



3. В "Списке мастеров" (Настройка->Настройка продукта->Список мастеров) также выбрать решение и нажать "Установить".



4. Откроется окно мастера установщика схожее с мастером установки 1С- Битрикс: Управление сайтом. На первом шаге нужно нажать только «Далее».

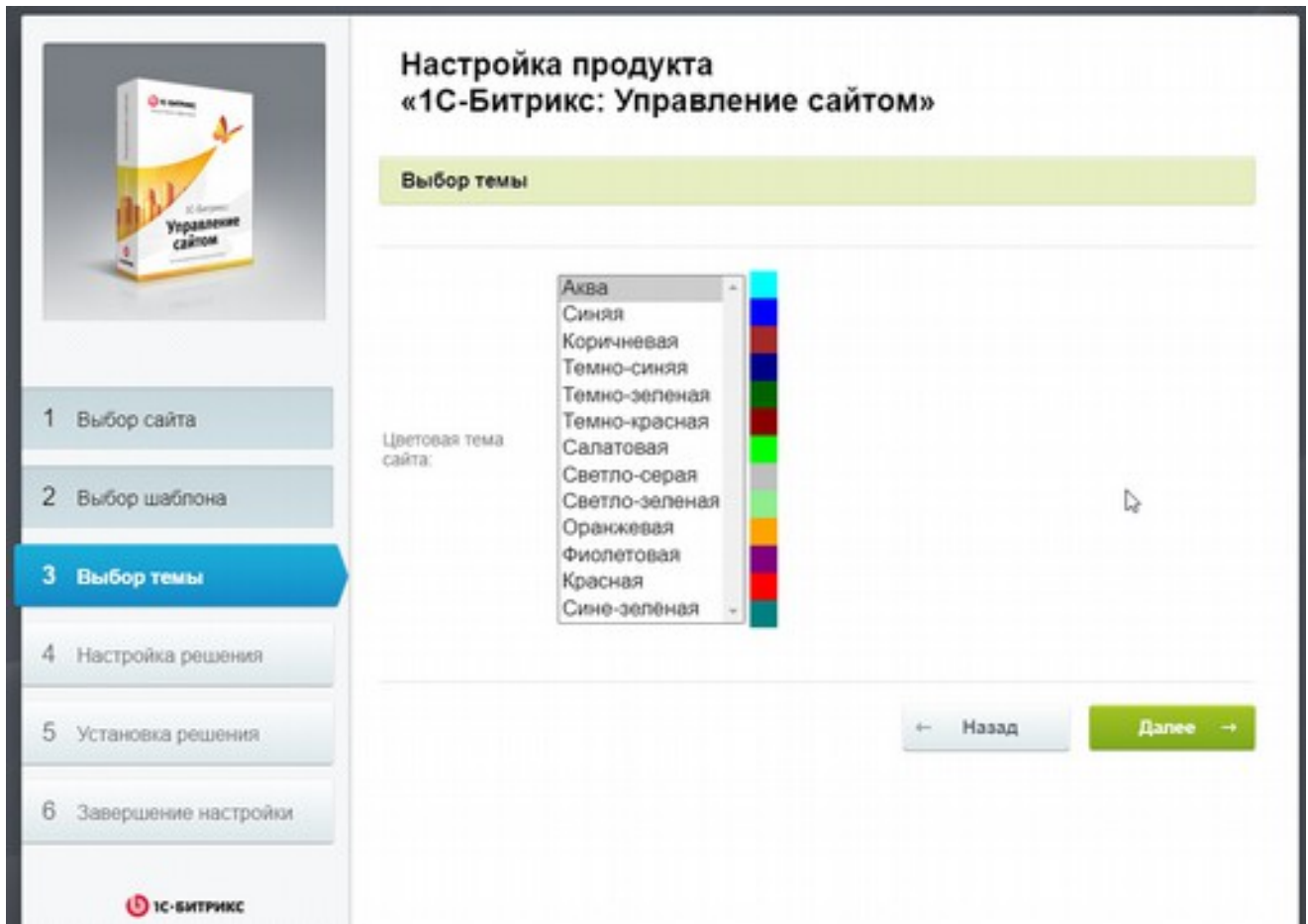


5. Выбор сайта для установки, система предложит установить на существующий (если их несколько, предложит из списка) либо создать новый сайт для решения.

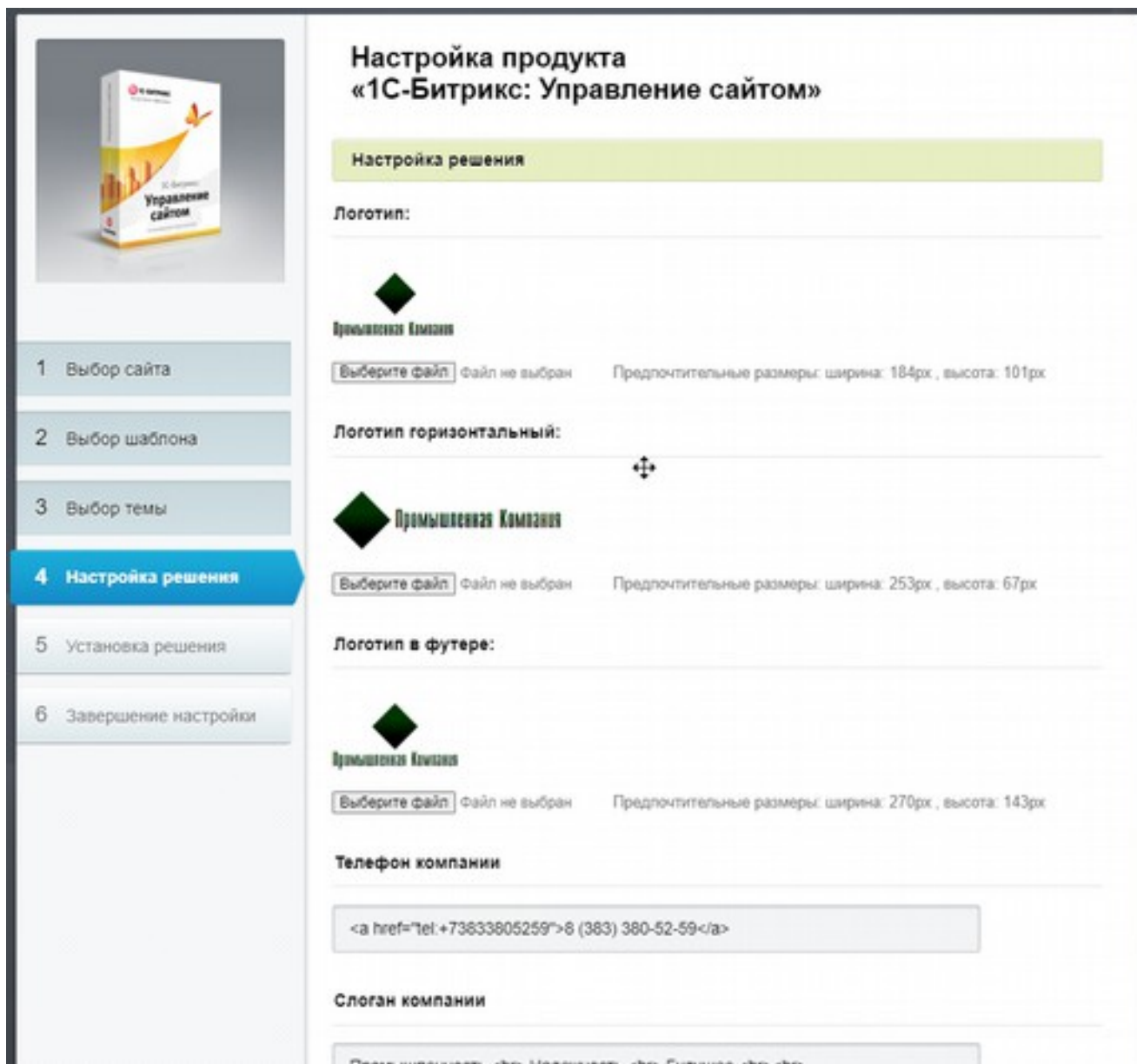
6. На данном этапе будет показан готовый шаблон

The screenshot shows the 'Настройка продукта' (Product Configuration) screen for '1С-Битрикс: Управление сайтом'. On the left is a vertical navigation menu with six steps: 1. Выбор сайта, 2. Выбор шаблона (highlighted in blue), 3. Выбор темы, 4. Настройка решения, 5. Установка решения, and 6. Завершение настройки. The main content area is titled 'Настройка продукта «1С-Битрикс: Управление сайтом»' and features a 'Выбор шаблона' (Template Selection) section. It displays a preview of a website template and the text 'Битриксoid: Промышленная компания' and 'Битриксoid: Шаблон сайта Промышленной компании (siteindustrial)'. At the bottom right, there are two buttons: 'Назад' (Back) and 'Далее' (Next).

7. Далее будет выбор цветовой темы



8. 4-ый шаг отвечает за настройки решения, текстовую и контактную информацию сайта.



Настройка продукта «1С-Битрикс: Управление сайтом»

Настройка решения

Логотип:

Промышленная Компания

Выберите файл файл не выбран Предпочтительные размеры: ширина: 184px , высота: 101px

Логотип горизонтальный:

Промышленная Компания

Выберите файл файл не выбран Предпочтительные размеры: ширина: 253px , высота: 67px

Логотип в футере:

Промышленная Компания

Выберите файл файл не выбран Предпочтительные размеры: ширина: 270px , высота: 143px

Телефон компании

`8 (383) 380-52-59`

Слоган компании

`Промышленность
 Надежность
 Бизнес

`

   **На следующем шаге начнётся установка решения**

Контакты компании

630090, г. Новосибирск, ул. Николаева, 11
Телефон: +7 (383) 380-52-59
E-mail: info@b-id.ru

Информация о правах


© Промышленная компания, 2021. Все права защищены. При использовании материалов ссылка на сайт обязательна.
[Положение об обработке персональных данных](#)

Мета-данные сайта

Описание сайта:

Ключевые слова:

[← Назад](#) [Установить →](#)



13. Установка решения завершена.

Настройка продукта «1С-Битрикс: Управление сайтом»

Завершение настройки

Установка продукта завершена!

[Перейти на сайт →](#)